


FUNDACIÓN PARQUE DE LA CULTURA CAFETERA

ESTADOS DE CAMBIOS EN LA SITUACIÓN FINANCIERA AL 31 DE DICIEMBRE DE 2020 Y 2019


(En miles de pesos colombianos)

ACTIVO	2020	2019	PASIVO Y ACTIVO NETO	2020	2019
ACTIVO CORRIENTE:			PASIVO CORRIENTE:		
Disponible (Nota 6)	\$ 667.457	\$ 2.001.324	Obligaciones financieras (Nota 11)	\$ 2.283.743	\$ 2.781.542
Inversiones temporales (Nota 6)	8.480.804	6.691.283	Cuentas comerciales por pagar y otras cuentas por pagar (Nota 12)	2.236.994	2.603.893
			Pasivo por impuestos corrientes (Nota 13)	342.379	583.844
Efectivo y equivalentes de efectivo	9.148.261	8.692.607	Beneficios a empleados (Nota 14)	832.725	1.020.717
			Otros pasivos (Nota 15)	179.080	109.433
Cuentas comerciales por cobrar y otras cuentas por cobrar (Nota 7)	648.543	573.199			
Inventarios (Nota 8)	1.705.084	2.303.383	Total pasivo corriente	5.874.920	7.099.429
Otros activos intangibles (Nota 10)	324.843	344.271			
Otros activos	7.895	8	PASIVO NO CORRIENTE:		
			Obligaciones financieras (Nota 11)	13.653.558	8.136.682
Total activo corriente	11.834.626	11.913.469			
			Total pasivos	19.528.478	15.236.111
ACTIVO NO CORRIENTE:			ACTIVO NETO (Nota 16):		
Inversiones permanentes	81.617	81.617	Aportes sociales	237.227	237.227
Propiedad y equipos - Neto (Nota 9)	122.790.688	124.284.157	Superávit de capital	185.736	185.736
Otros activos intangibles (Nota 10)	1.609	1.901	Utilidades retenidas	80.122.576	85.987.547
			Reserva adopción por primera vez	34.634.523	34.634.523
Total activo no corriente	122.873.914	124.367.675			
			Total activo neto	115.180.062	121.045.033
Total activo	\$ 134.708.540	\$ 136.281.144	Total pasivos y activo neto	\$ 134.708.540	\$ 136.281.144

Las notas adjuntas son parte integral de los estados financieros.


 PEDRO NEL SALAZAR HOYOS
 Representante Legal


 CARLOS LOPEZ SANTACRUZ
 Contador
 T.P. 90268 -T


 SANDRA RODRIGUEZ SANCHEZ
 Revisor Fiscal
 Tarjeta profesional No.203462-T
 (Ver mi opinión adjunta)

FUNDACIÓN PARQUE DE LA CULTURA CAFETERA


ESTADOS DE RESULTADOS INTEGRAL

POR LOS AÑOS TERMINADOS EL 31 DE DICIEMBRE 2020 Y 2019


(En miles de pesos colombianos)

	2020	2019
INGRESOS OPERACIONALES:		
Ingresos por actividades de esparcimiento (Nota 17)	\$ 14.393.314	\$ 36.641.355
Ingresos por venta de mercancías	1.659.809	4.043.825
Ingresos por venta de alimentos	<u>1.728.209</u>	<u>3.741.085</u>
	17.781.332	44.426.265
COSTO DE VENTAS (Mercancías y alimentos)	<u>(1.973.554)</u>	<u>(4.500.608)</u>
Utilidad bruta	15.807.778	39.925.657
Gastos de administración (Nota 18)	(20.723.603)	(29.917.968)
Gastos de ventas (Nota 19)	(670.470)	(1.338.959)
Otras ganancias o pérdidas (Nota 20)	<u>(278.675)</u>	<u>(1.100.503)</u>
(Pérdida) Utilidad operacional	(5.864.971)	7.568.228
MENOS GASTO POR IMPUESTO A LA RENTA (Nota 13):		
Corriente	<u>-</u>	<u>(66.421)</u>
(DEFECTO) EXCESO DE INGRESOS SOBRE GASTOS DEL EJERCICIO	<u>\$ (5.864.971)</u>	<u>\$ 7.501.807</u>

Las notas adjuntas son parte integral de los estados financieros.


 PEDRO NEL SALAZAR HOYOS
 Representante Legal


 CARLOS LOPEZ SANTACRUZ
 Contador
 T.P. 90268 -T


 SANDRA RODRIGUEZ SANCHEZ
 Revisor Fiscal
 Tarjeta profesional No.203462-T
 (Ver mi opinión adjunta)


FUNDACIÓN PARQUE DE LA CULTURA CAFETERA


ESTADOS DE CAMBIOS EN EL ACTIVO NETO
POR LOS AÑOS TERMINADOS EL 31 DE DICIEMBRE DE 2020 Y 2019

(En miles de pesos colombianos)

	Utilidades Retenidas							
	Aportes sociales	Superávit de capital	Reservas de asignación permanente	Resultados ejercicios anteriores	Exceso (Defecto) de ingresos sobre gastos del ejercicio	Total	Reserva de adopción por primera vez	Total activo neto
SALDOS AL 1 DE ENERO DE 2019	\$ 237.227	\$ 185.736	\$ -	\$ 70.218.328	\$ 8.267.412	\$ 78.485.740	\$ 34.634.523	\$ 113.543.226
Apropiaciones	-	-	8.267.412	-	(8.267.412)	(8.267.412)	-	-
Traslados	-	-	(8.267.412)	8.267.412	-	8.267.412	-	-
Exceso de ingresos sobre gastos	-	-	-	-	7.501.807	7.501.807	-	7.501.807
SALDOS AL 31 DE DICIEMBRE DE 2019	237.227	185.736	-	78.485.740	7.501.807	85.987.547	34.634.523	121.045.033
Apropiaciones	-	-	7.501.807	-	(7.501.807)	(7.501.807)	-	-
Traslados	-	-	(7.501.807)	7.501.807	-	7.501.807	-	-
Exceso de ingresos sobre gastos	-	-	-	-	(5.864.971)	(5.864.971)	-	(5.864.971)
SALDOS AL 31 DE DICIEMBRE DE 2020	\$ 237.227	\$ 185.736	\$ -	\$ 85.987.547	\$ (5.864.971)	\$ 80.122.576	\$ 34.634.523	\$ 115.180.062

Las notas adjuntas son parte integral de los estados financieros.


PEDRO NEL SALAZAR HOYOS
Representante Legal


CARLOS LOPEZ SANTACRUZ
Contador
T.P. 90268 -T



SANDRA RODRIGUEZ SANCHEZ
Revisor Fiscal
Tarjeta profesional No.203462-T
(Ver mi opinion adjunta)

FUNDACION PARQUE DE LA CULTURA CAFETERA


ESTADO DE FLUJOS DE EFECTIVO
 POR LOS AÑOS TERMINADOS EL 31 DE DICIEMBRE DE 2020 Y 2019
 (En miles de pesos colombianos)

	2020	2019
FLUJOS DE EFECTIVO DE ACTIVIDADES DE OPERACIÓN:		
(Defecto) Exceso de ingresos sobre gastos del ejercicio	\$ (5.864.971)	\$ 7.501.807
Ajustes para conciliar el exceso de ingresos sobre gastos del ejercicio con el efectivo neto provisto por operaciones:		
Depreciación	3.373.512	4.526.456
Amortizaciones	3.344	8.709
Provisión de renta	<u>-</u>	<u>66.421</u>
	(2.488.115)	12.103.393
Cambios en los activos y pasivos operacionales:		
Cuentas comerciales por cobrar y otras cuentas por cobrar	(75.344)	118.761
Inventarios	598.299	(288.245)
Otros activos intangibles	19.429	(69.424)
Otros activos	(7.887)	622
Obligaciones financieras	(497.798)	434.033
Cuentas comerciales por pagar y otras cuentas por pagar	(366.899)	291.715
Pasivos por impuestos corrientes	(241.466)	40.430
Beneficios a empleados	(187.992)	95.801
Otros pasivos	<u>69.647</u>	<u>62.116</u>
	(3.178.127)	12.789.203
Efectivo (usado en) provisto por actividades de operación	<u>(3.178.127)</u>	<u>12.789.203</u>
FLUJOS DE EFECTIVO DE ACTIVIDADES DE INVERSIÓN:		
Adquisición de propiedad, planta y equipo	<u>(1.883.095)</u>	<u>(7.803.916)</u>
Efectivo usado en actividades de inversión	<u>(1.883.095)</u>	<u>(7.803.916)</u>
FLUJOS DE EFECTIVO DE ACTIVIDADES DE FINANCIAMIENTO:		
Aumento (disminución) de obligaciones financieras	<u>5.516.876</u>	<u>(1.961.443)</u>
Efectivo provisto por (usado en) actividades de financiamiento	<u>5.516.876</u>	<u>(1.961.443)</u>
AUMENTO DE EFECTIVO Y EQUIVALENTES DE EFECTIVO	455.654	3.023.843
EFECTIVO Y EQUIVALENTES DE EFECTIVO:		
AL PRINCIPIO DEL AÑO	<u>8.692.607</u>	<u>5.668.763</u>
AL FINAL DEL AÑO	<u>\$ 9.148.261</u>	<u>\$ 8.692.607</u>

Las notas adjuntas son parte integral de los estados financieros


 PEDRO NEL SALAZAR HOYOS
 Representante Legal


 CARLOS LOPEZ SANTACRUZ
 Contador
 T.P. 90268 -T


 SANDRA RODRIGUEZ SANCHEZ
 Revisor Fiscal
 Tarjeta profesional No.203462-T
 (Ver mi opinion adjunta)